

経営比較分析表（平成28年度決算）

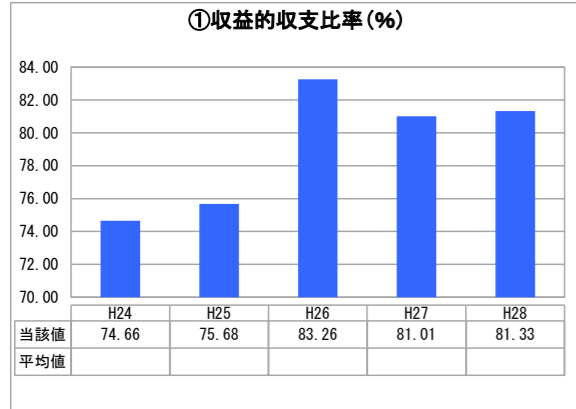
新潟県 津南町

業務名	業種名	事業名	類似団体区分	管理者の情報
法非適用	下水道事業	農業集落排水	F2	自治体職員
資金不足比率(%)	自己資本構成比率(%)	普及率(%)	有収率(%)	1か月20m ³ 当たり家庭料金(円)
-	該当数値なし	29.72	107.95	3,348

人口(人)	面積(km ²)	人口密度(人/km ²)
10,059	170.21	59.10
処理区域内人口(人)	処理区域面積(km ²)	処理区域内人口密度(人/km ²)
2,965	3.31	895.77

グラフ凡例	
■	当該団体値(当該値)
—	類似団体平均値(平均値)
[]	平成28年度全国平均

1. 経営の健全性・効率性



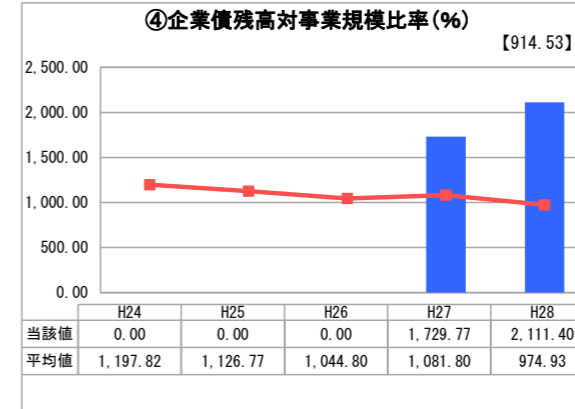
「単年度の収支」



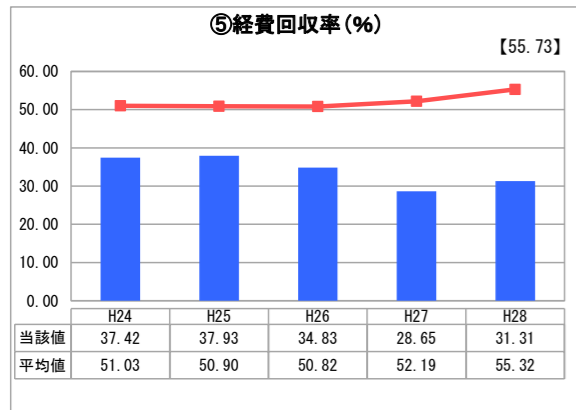
「累積欠損」



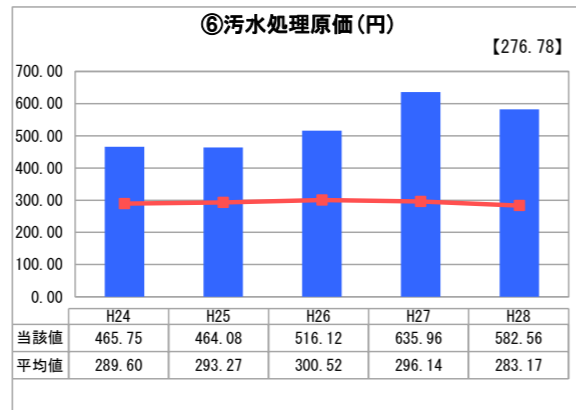
「支払能力」



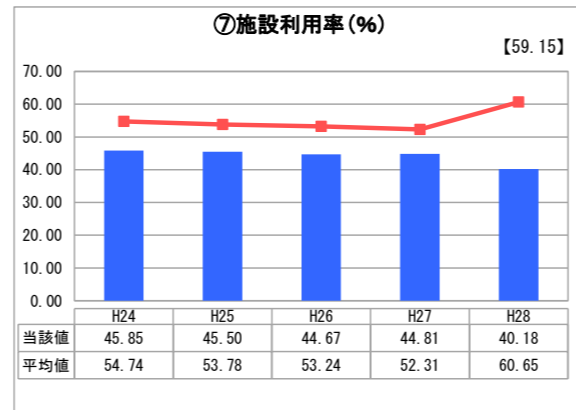
「債務残高」



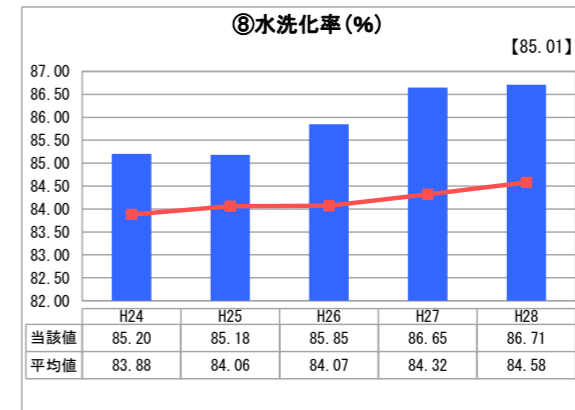
「料金水準の適切性」



「費用の効率性」



「施設の効率性」



「使用料対象の捕捉」

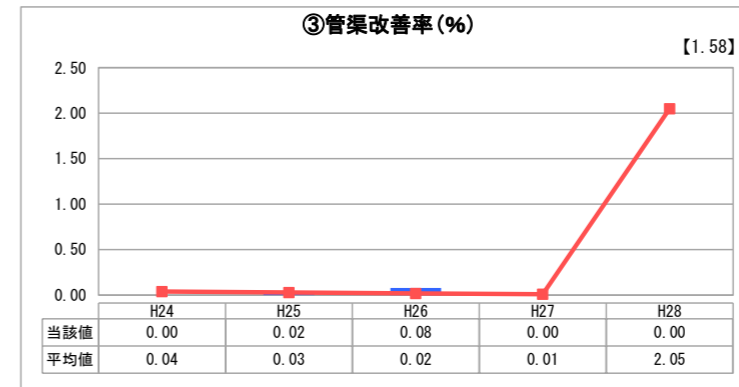
2. 老朽化の状況



「施設全体の減価償却の状況」



「管渠の経年化の状況」



「管渠の更新投資・老朽化対策の実施状況」

分析欄

1. 経営の健全性・効率性について

- ①収益的収支比率
平成27年度よりも高比率となっているが平成28年度に修繕工事が少なかったに過ぎない。経営自体には大きな変動はないため、今後も維持管理費の圧縮や下水道の繋ぎ込みの推進が大きな課題となる。また、人口の減少により、料金収入の減少も見込まれる。
- ④企業債残高対事業規模比率
類似団体よりもかなり高比率になっている。人口減少に伴い料金収入の減少が見込まれるほか、今後の処理場の設備更新による起債の大幅な増加でさらに高比率になることが見込まれる。
- ⑤経費回収率
平成27年度と比較すると多少率がよくなっているが、①と同理由である。今後は人口減少に伴う料金収入の減少及び平成35年まで地方債償還金が増加するため低比率になることが見込まれる。
- ⑥汚水処理原価
類似団体よりも約50%ほど高比率である。平成35年まで地方債償還金は増加するが、人口は減少傾向にあるためさらに高比率になることが見込まれる。
- ⑦施設利用率
人口減少により、汚水量が減少しているため低比率になっている。
- ⑧水洗化率
緩やかな増加傾向にある。将来的には90%程までの伸びを予測している。

2. 老朽化の状況について

津南町の農業集落排水施設は、古いもので20年以上経過している。しかし津南町では主に塩ビ管を使用しているため耐用年数が長くなっている。近年では、地震災害による管渠の更新のみとなっていて、更新に係る費用が少なくなっている。しかし、下水道管法定年数は50年とされているため、約30年後の大量更新に対応するため、長寿命化計画による延命化などを検討する必要がある。

全体総括

料金収入が減少傾向にあり、維持管理費においても増加傾向にあるため繰入金により補充している状態にある。
 今後は接続率の向上や滞納対策の強化を行い、使用料の改定も視野に入れつつ一般会計からの繰入金を圧縮するように努めなければならない。
 また、今後多くの処理施設において設備や管渠等の耐用年数を迎える施設が増加していく中で、経費を合理化することが必要となることから、施設の更新や維持管理に要する経費を同期化または平準化するため、平成23～24年度において処理施設の機能診断を行い、その結果を踏まえて最適整備構想を平成24年度に取りまとめている。
 この最適整備構想を基に事業を展開していくとともに、予防保全を重視した計画的な維持管理を実施し、機能の保全を図る。

※ 法適用企業と類似団体区分が同じため、収益的収支比率の類似団体平均等を表示していません。

※ 平成24年度から平成25年度における各指標の類似団体平均値は、当時の事業数を基に算出していますが、企業債残高対事業規模比率及び管渠改善率については、平成26年度の事業数を基に類似団体平均値を算出しています。